



# Audiência Pública

Exercício de 2021



# O QUE É AUDIÊNCIA PÚBLICA?

A AUDIÊNCIA PÚBLICA É O PRINCIPAL INSTRUMENTO DE DIÁLOGO ENTRE O IPREVI E OS SEGURADOS, BENEFICIÁRIOS E POPULAÇÃO.

É NESSE MOMENTO EM QUE O GESTOR DA UNIDADE APRESENTA À POPULAÇÃO O RESULTADO DE SUA ADMINISTRAÇÃO, TIRANDO DÚVIDAS E ESCLARECENDO DIVERSOS PONTOS VITAIS RELATIVOS AO FUNCIONAMENTO DA INSTITUIÇÃO.

EM SUMA, É O IPREVI DANDO PUBLICIDADE DE SUAS AÇÕES AO LONGO DO EXERCÍCIO DE 2021.



## FONTE UTILIZADA

OS DADOS E INFORMAÇÕES A SEREM APRESENTADOS NA AUDIÊNCIA PÚBLICA FORAM EXTRAÍDOS DO RELATÓRIO DE GOVERNANÇA CORPORATIVA, APROVADA PELOS CONSELHOS NA 5ª REUNIÃO ORDINÁRIA, REALIZADA DIA 18/05/2022, ONDE A PUBLICAÇÃO ENCONTRA-SE NO SITE OFICIAL DO IPREVI NO LINK:

<http://www.iprevi.rj.gov.br/docs/transparencia/gov-corporativa/RELATORIO-GOVERNANCA-CORPORATIVA-2021-2-SEMESTRE.pdf>



INSTITUTO DE PREVIDÊNCIA DOS SERVIDORES  
PÚBLICOS DO MUNICÍPIO DE ITATIAIA

# RELATÓRIO DE GOVERNANÇA CORPORATIVA

EXERCÍCIO DE 2021.2

# DIRETORIA DE BENEFÍCIO

DIRETORIA RESPONSÁVEL POR REALIZAR A ABERTURA E ANÁLISE DE PROCESSOS RELATIVOS À CONCESSÃO DE APOSENTADORIAS E PENSÕES, INCLUINDO, SIMULAÇÕES, COMPENSAÇÃO PREVIDENCIÁRIA, CADASTRAMENTO DOS SERVIDORES ATIVOS E PROVA DE VIDA.



# SUMÁRIO



## **I – PROTOCOLO DO IPREVI:**

### **1 – ABERTURA E TRAMITAÇÃO DE PROCESSOS;**

#### **1.1 – PROCESSOS DE BENEFÍCIO E ADMINISTRATIVO;**

#### **1.2 – PROCESSOS ADMINISTRATIVOS;**

#### **1.3 – PROCESSOS DE BENEFÍCIOS;**

### **2 – ATENDIMENTOS REALIZADOS.**

## **II – SETOR DE BENEFÍCIOS DO IPREVI:**

### **1 – CONCESSÕES DE APOSENTADORIA, PENSÃO E EMISSÃO DA CERTIDÃO DE TEMPO DE CONTRIBUIÇÃO;**

#### **1.1 – APOSENTADORIAS E PENSÕES CONCEDIDAS;**

#### **1.2 – CERTIDÕES DE TEMPO DE CONTRIBUIÇÃO;**

### **2 – RECADASTRAMENTO ANUAL;**

### **3 – COMPENSAÇÃO PREVIDENCIÁRIA (NOVO COMPREV);**

### **4 – SIMULAÇÕES REALIZADAS.**



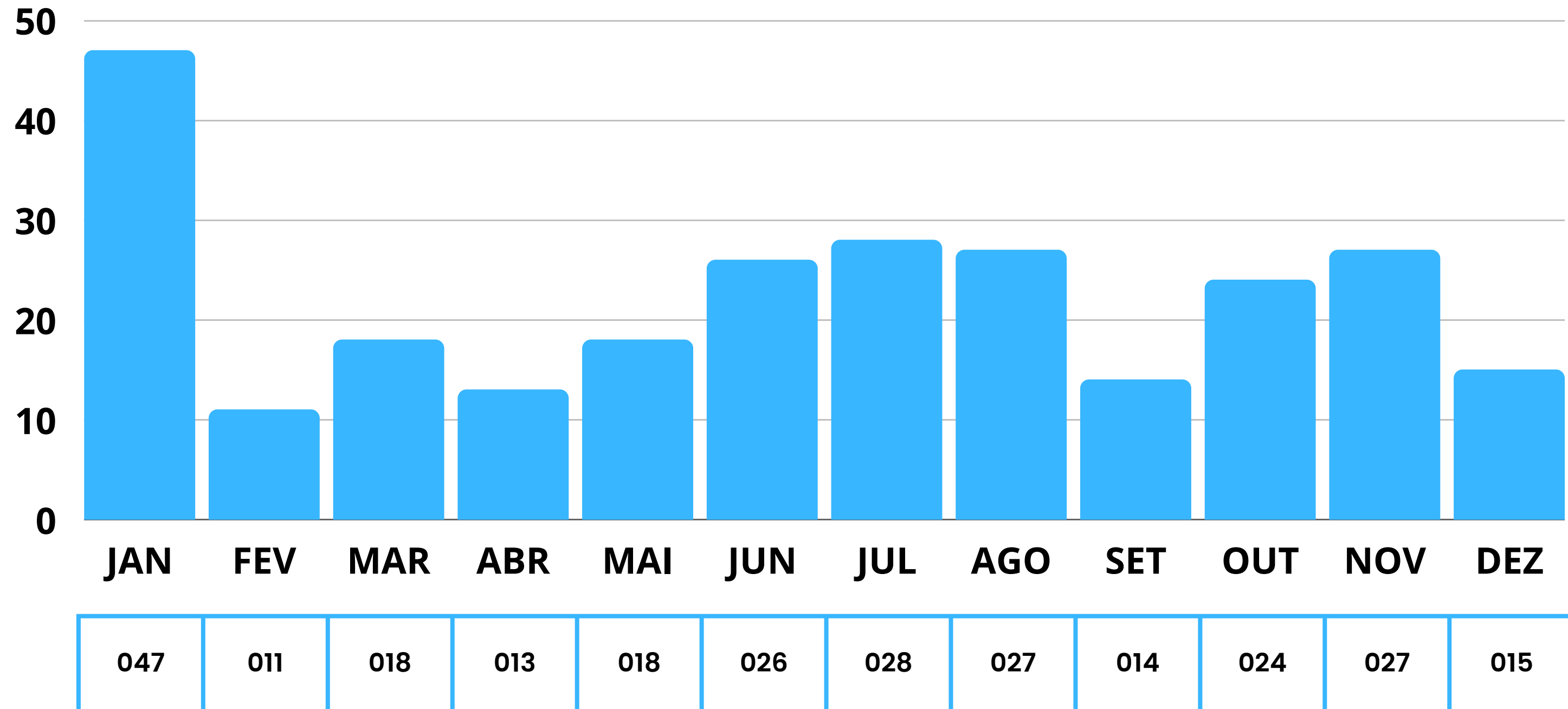
# I – PROTOCOLO DO IPREVI

**1 – ABERTURA E TRAMITAÇÃO DE PROCESSOS DE BENEFÍCIOS E ADMINISTRATIVOS.**

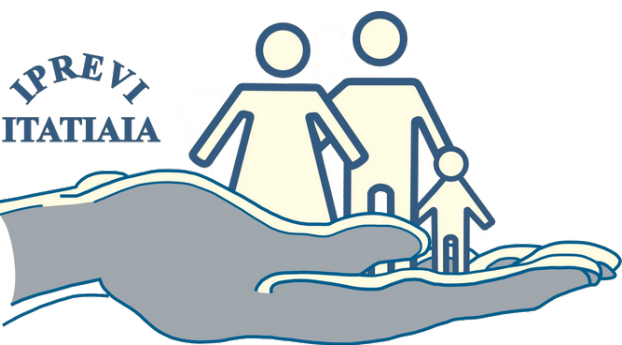
**2 – ATENDIMENTO AO PÚBLICO PRESENCIAL, TELEFONE FIXO, CELULAR E WHATSAPP OFICIAL.**



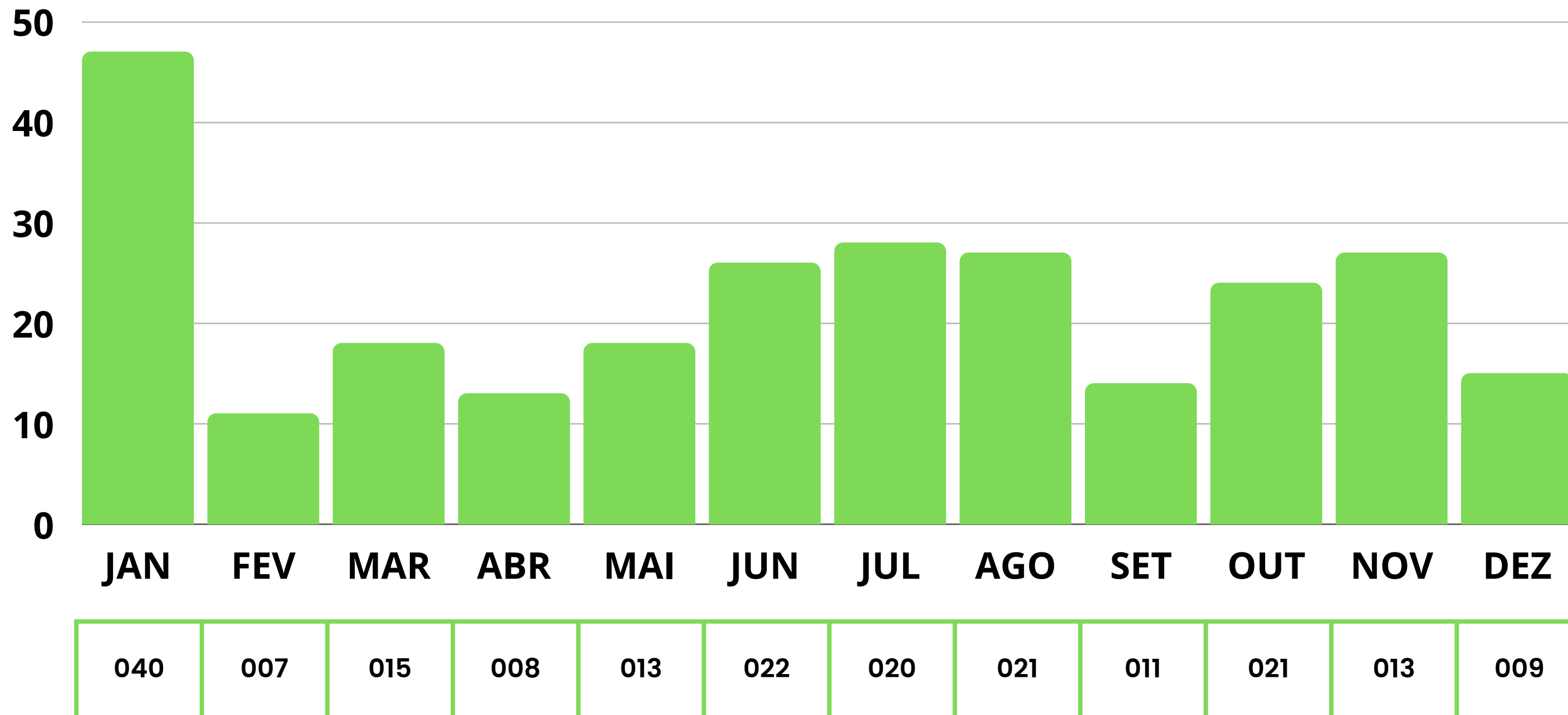
# 1.1 – PROCESSOS DE BENEFÍCIO E ADMINISTRATIVO



**TOTAL: 258**

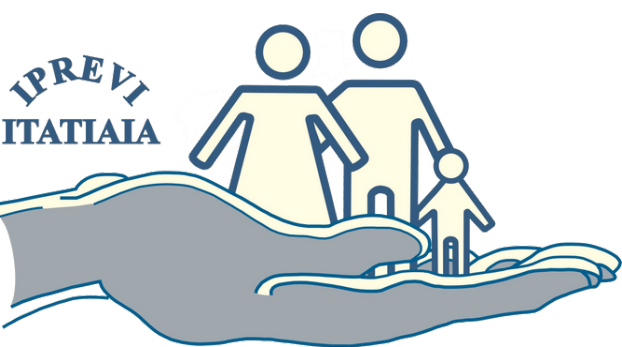


# 1.2 - PROCESSOS ADMINISTRATIVOS



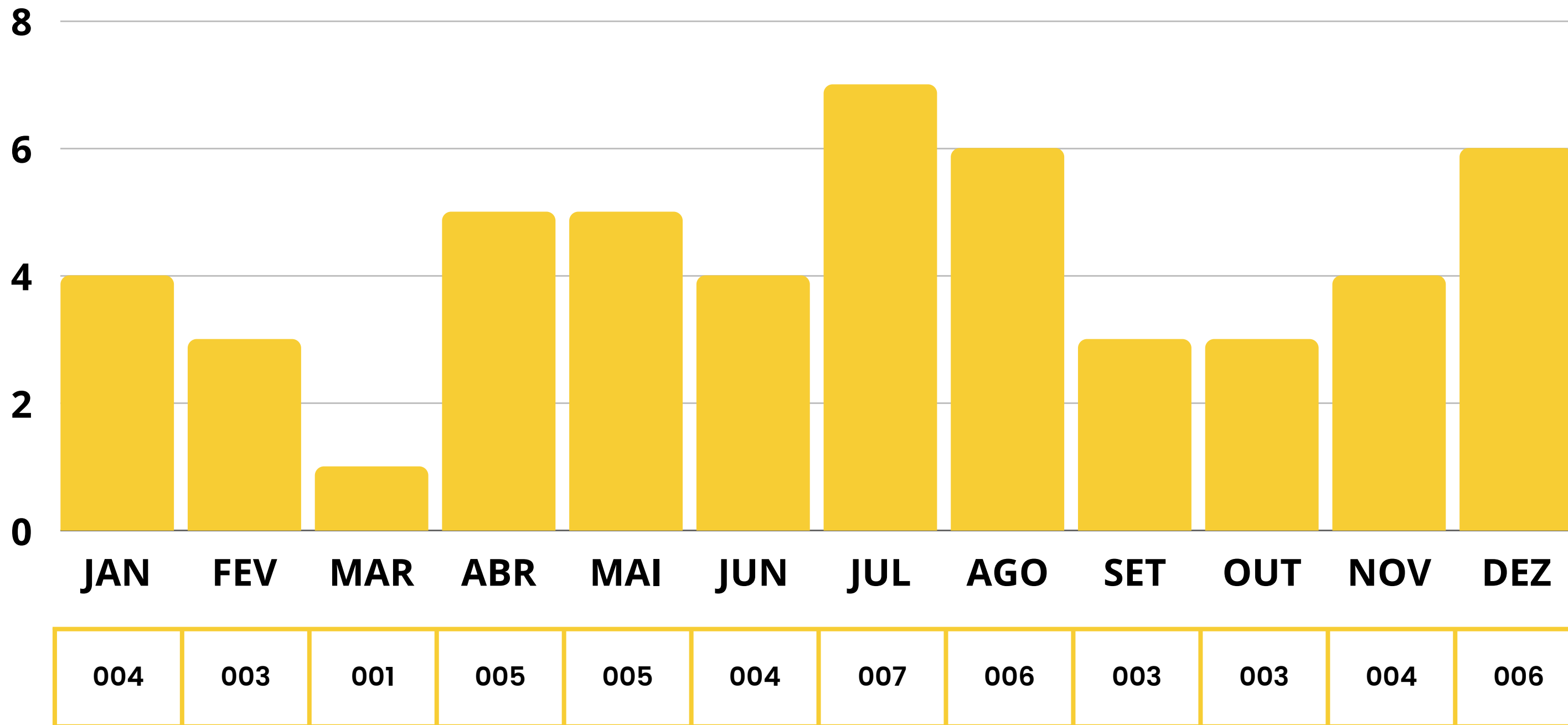
**TOTAL: 207**

**OBSERVAÇÃO: 007 PROCESSOS FORAM CANCELADOS AO LONGO DO ANO.**

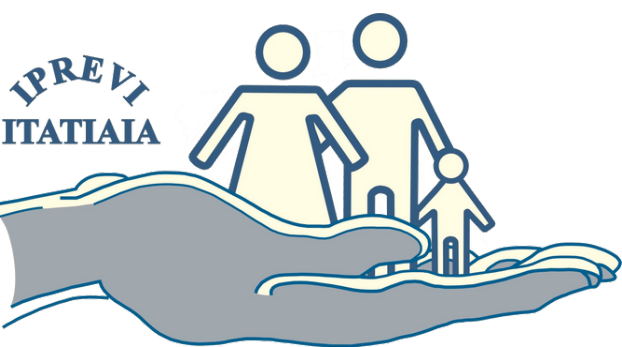




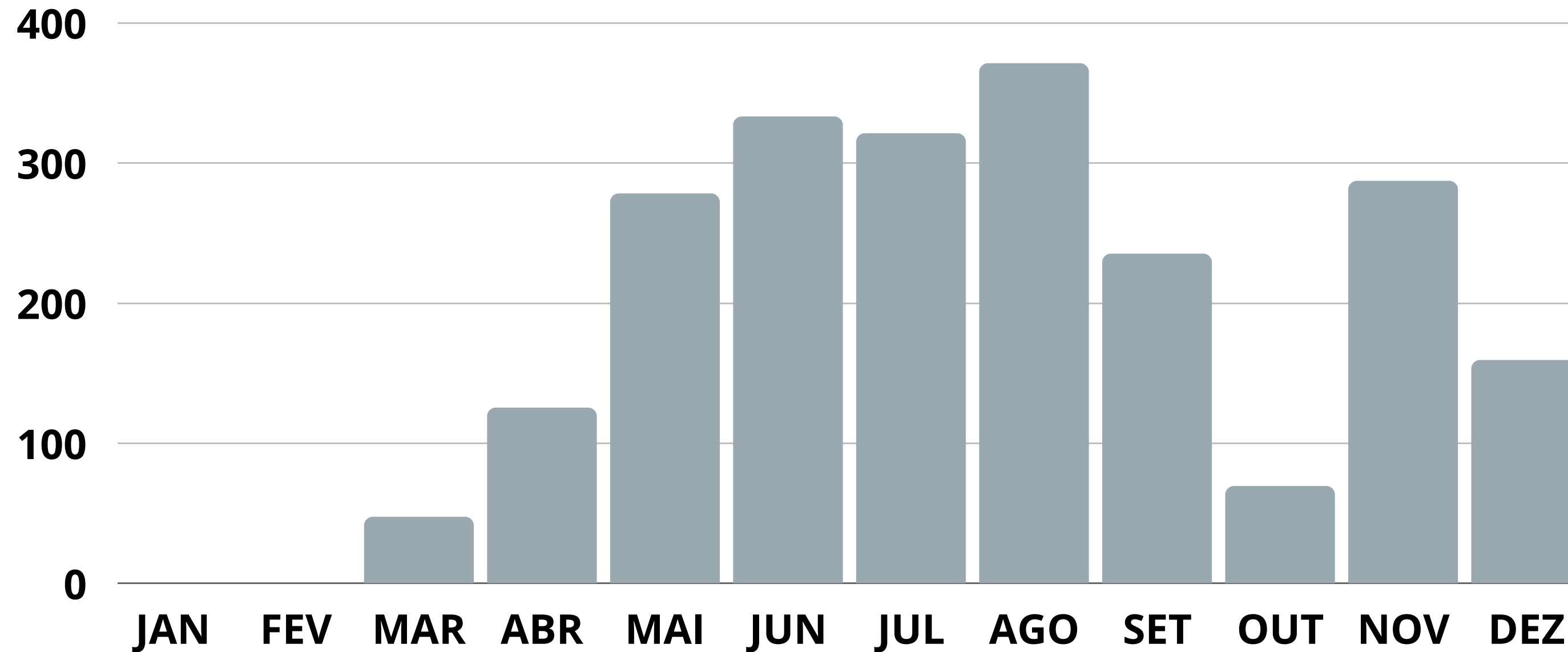
# 1.3 – PROCESSOS BENEFÍCIO



**TOTAL: 051**



## 2 - ATENDIMENTOS



000

000

047

125

278

333

321

371

235

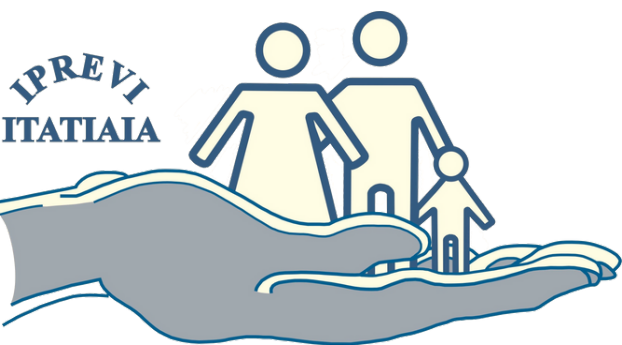
069

287

159

**TOTAL: 2.234**

**OS ATENDIMENTOS PASSARAM A SER REGISTRADOS A PARTIR DE MARÇO DE 2021.**



# II – SETOR DE BENEFÍCIOS DO IPREVI



- 1 - CONCESSÕES DE APOSENTADORIA, PENSÃO E EMISSÃO DA CERTIDÃO DE TEMPO DE CONTRIBUIÇÃO;
- 2 - RECADASTRAMENTO ANUAL;
- 3 - COMPENSAÇÃO PREVIDENCIÁRIA (NOVO COMPREV);
- 4 - SIMULAÇÕES REALIZADAS.



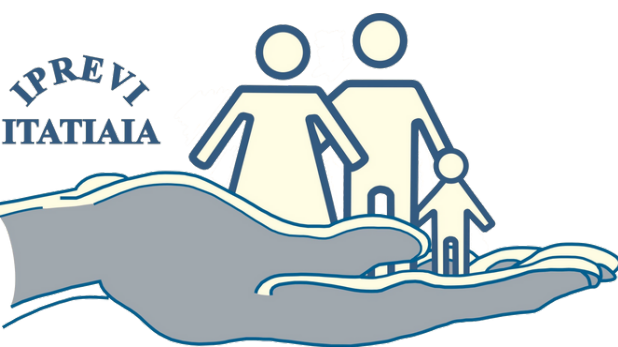
# 1.1 – APOSENTADORIA E PENSÕES CONCEDIDAS

REGRA	JAN	FEV	MAR	ABR	MAI	JUN	JUL	AGO	SET	OUT	NOV	DEZ
IDADE	156	160	160	162	162	165	167	173	174	175	175	175
TEMPO DE CONTRIBUIÇÃO	35	37	37	37	37	40	41	41	42	43	44	44
INCAPACIDADE PERMANENTE	50	50	49	49	49	49	49	49	50	50	53	56
COMPULSÓRIA	13	13	13	13	14	14	14	14	14	14	14	14
PENSÃO POR MORTE	107	107	107	107	108	108	110	111	111	111	112	112
TOTAL BENEFICIÁRIOS	361	367	366	368	370	376	381	388	391	393	398	401

**APOSENTADORIAS: 289**

**PENSÕES: 112**

**BENEFICIÁRIOS: 401**



# 1.1 – DISTRIBUIÇÃO DOS BENEFÍCIOS

IDADE: 175

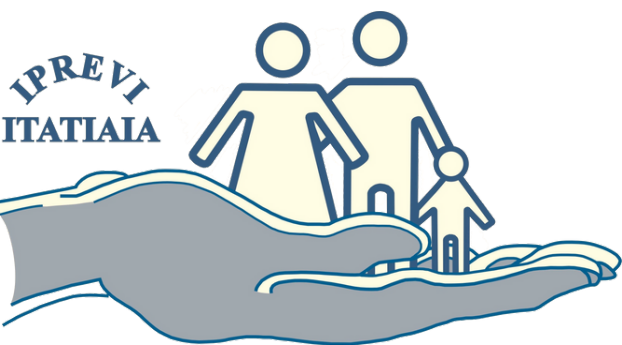
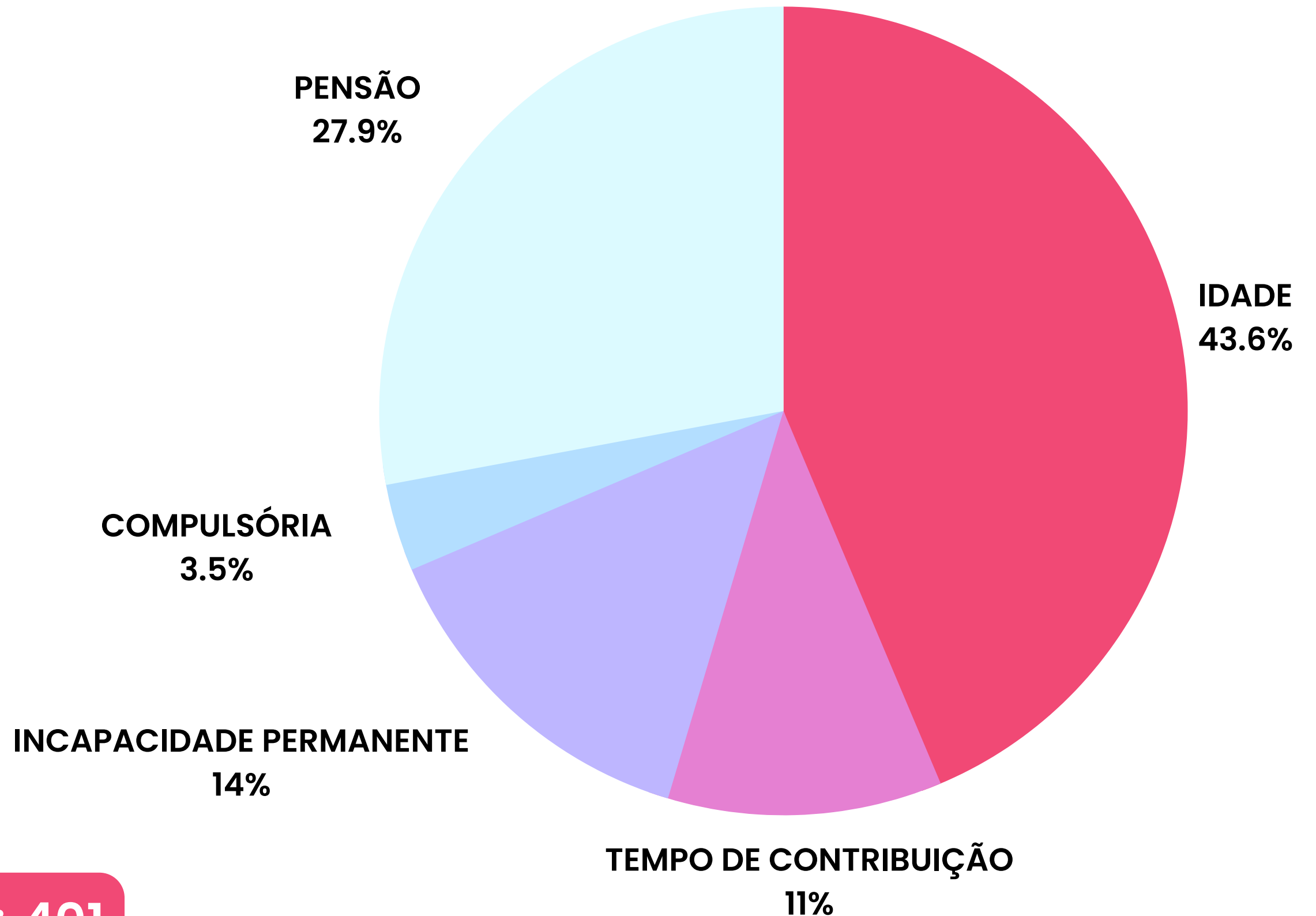
INCAPACIDADE PERMANENTE: 056

TEMPO DE CONTRIBUIÇÃO: 044

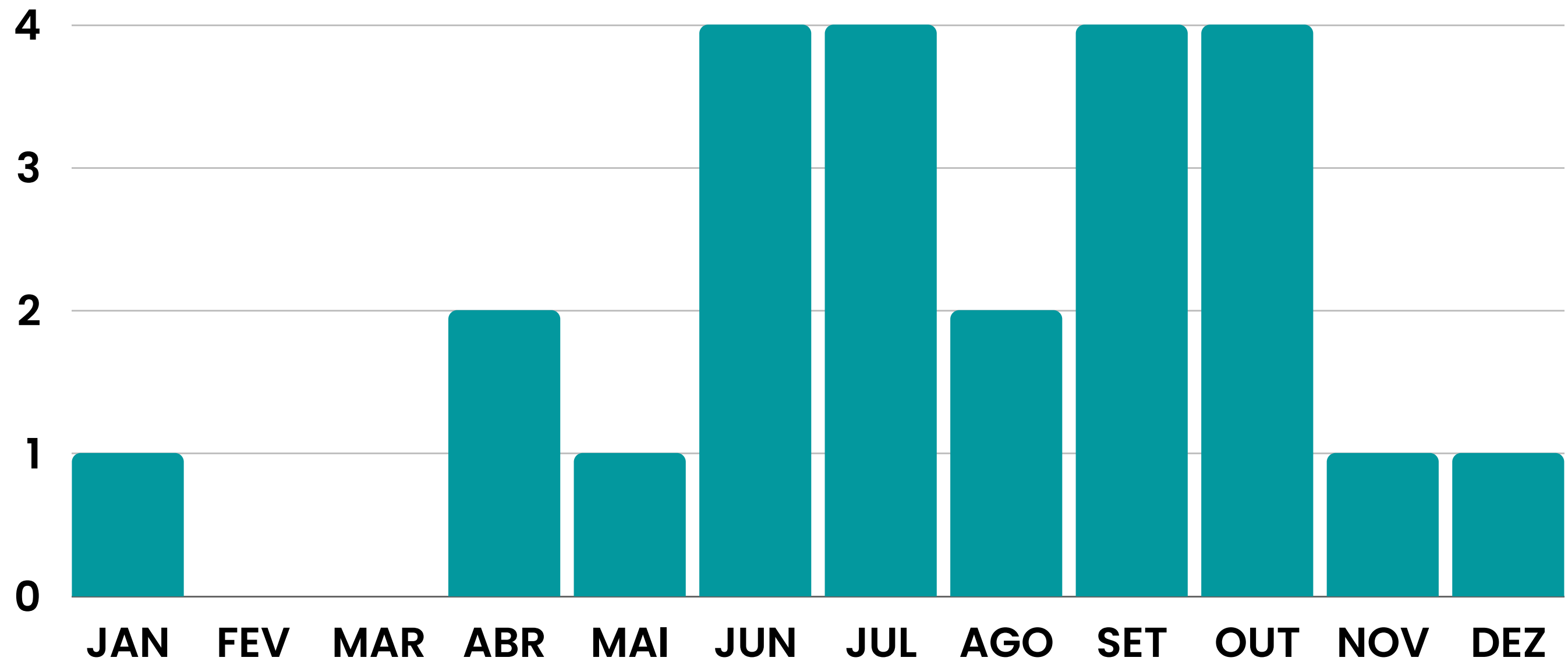
COMPULSÓRIA: 014

PENSÃO: 112

BENEFICIÁRIOS: 401

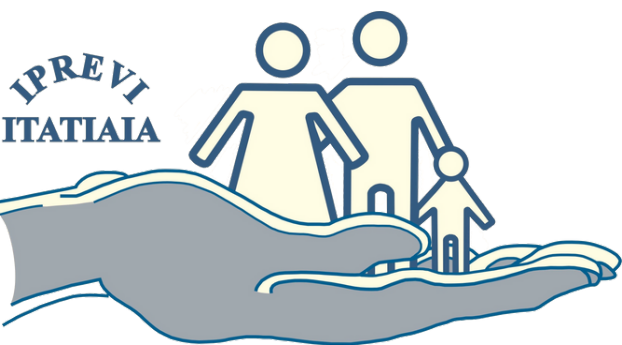


# 1.2 - CERTIDÃO DE TEMPO DE CONTRIBUIÇÃO



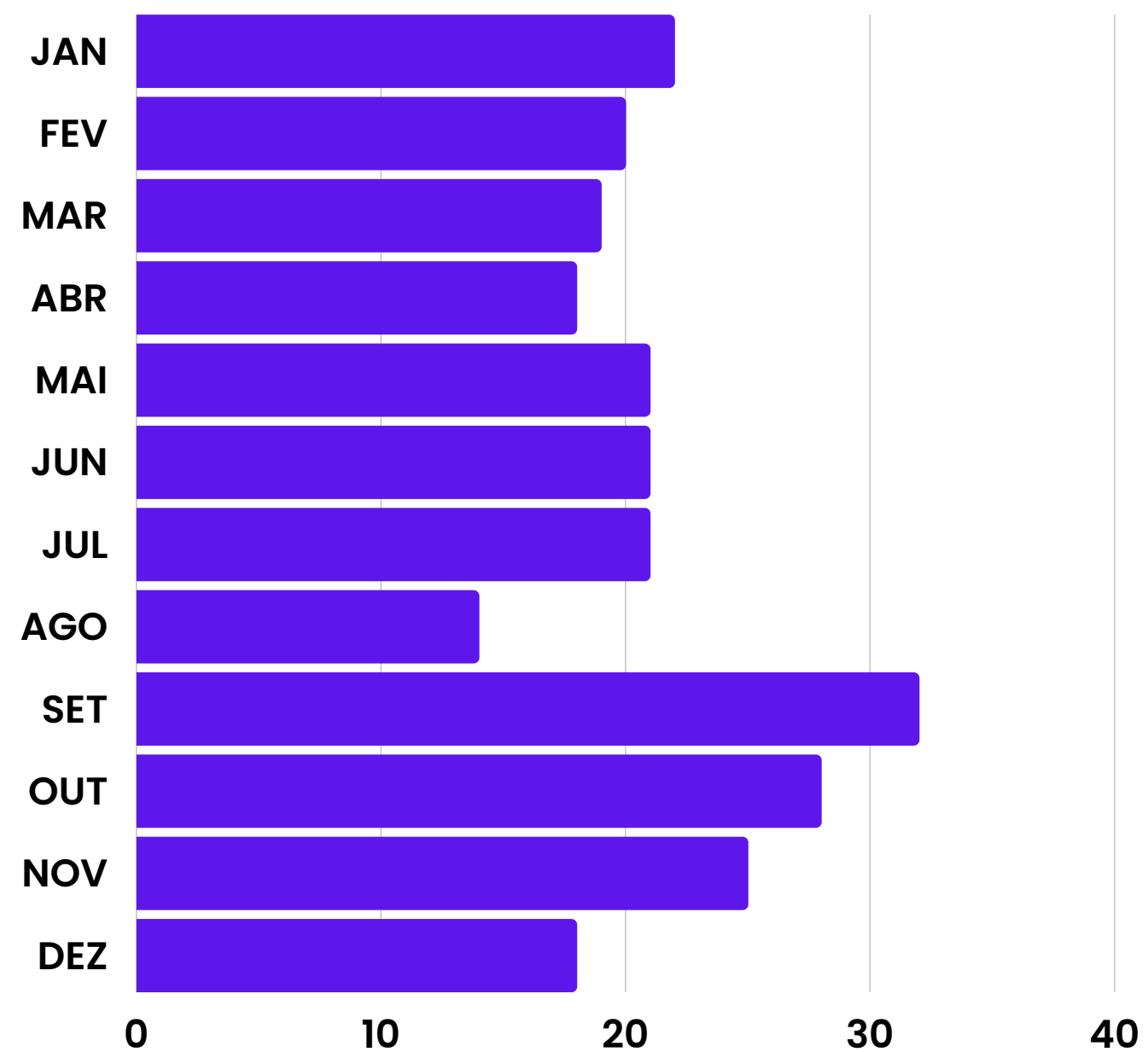
001	000	000	002	001	004	004	002	004	004	001	001
-----	-----	-----	-----	-----	-----	-----	-----	-----	-----	-----	-----

**TOTAL: 027**

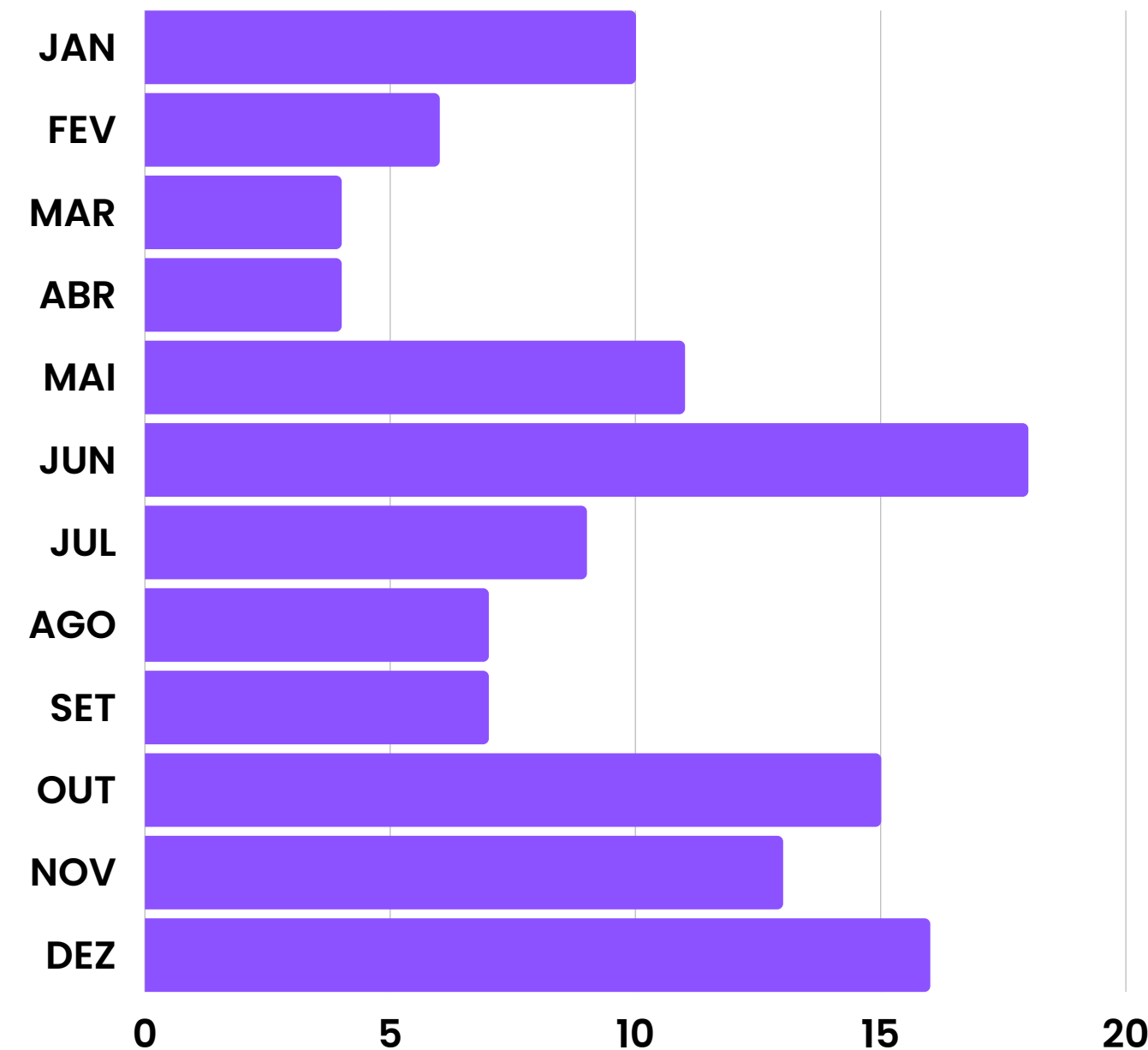


# 2 – RECADASTRAMENTO ANUAL

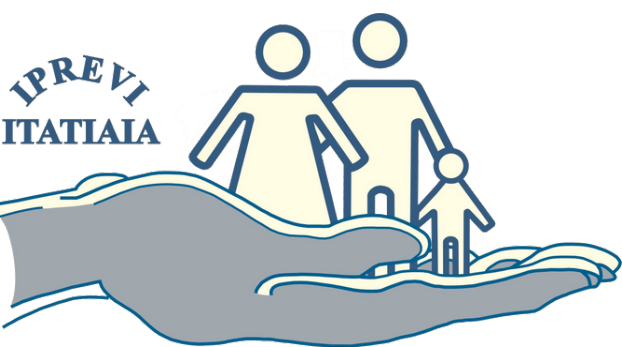
O IPREVI TERMINOU O EXERCÍCIO DE 2021 COM TODOS OS RECADASTRAMENTOS REALIZADOS, OU SEJA, SEM A NECESSIDADE DE SUSPENDER O PROVENTO DOS BENEFICIÁRIOS.



**APOSENTADOS: 259**



**PENSIONISTAS: 112**

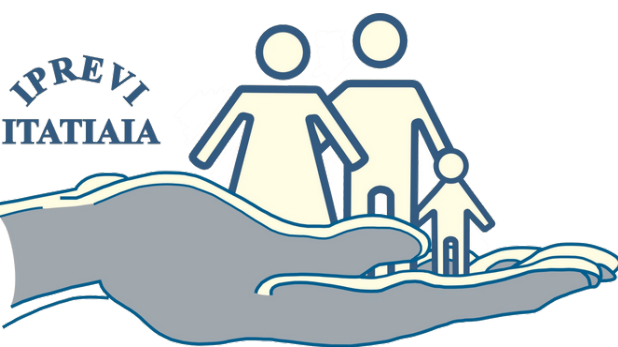


# 3 – COMPENSAÇÃO PREVIDENCIÁRIA

	VALOR A PAGAR	VALOR A RECEBER	VALOR BLOQUEADO	VALOR A RECEBER COMPENSADO	VALOR RECEBIDO
<b>TOTAL</b>	R\$ 23.894,91	R\$ 32.440,92	R\$ 3.436,92	R\$ 8.543,01	R\$ 7.086,27

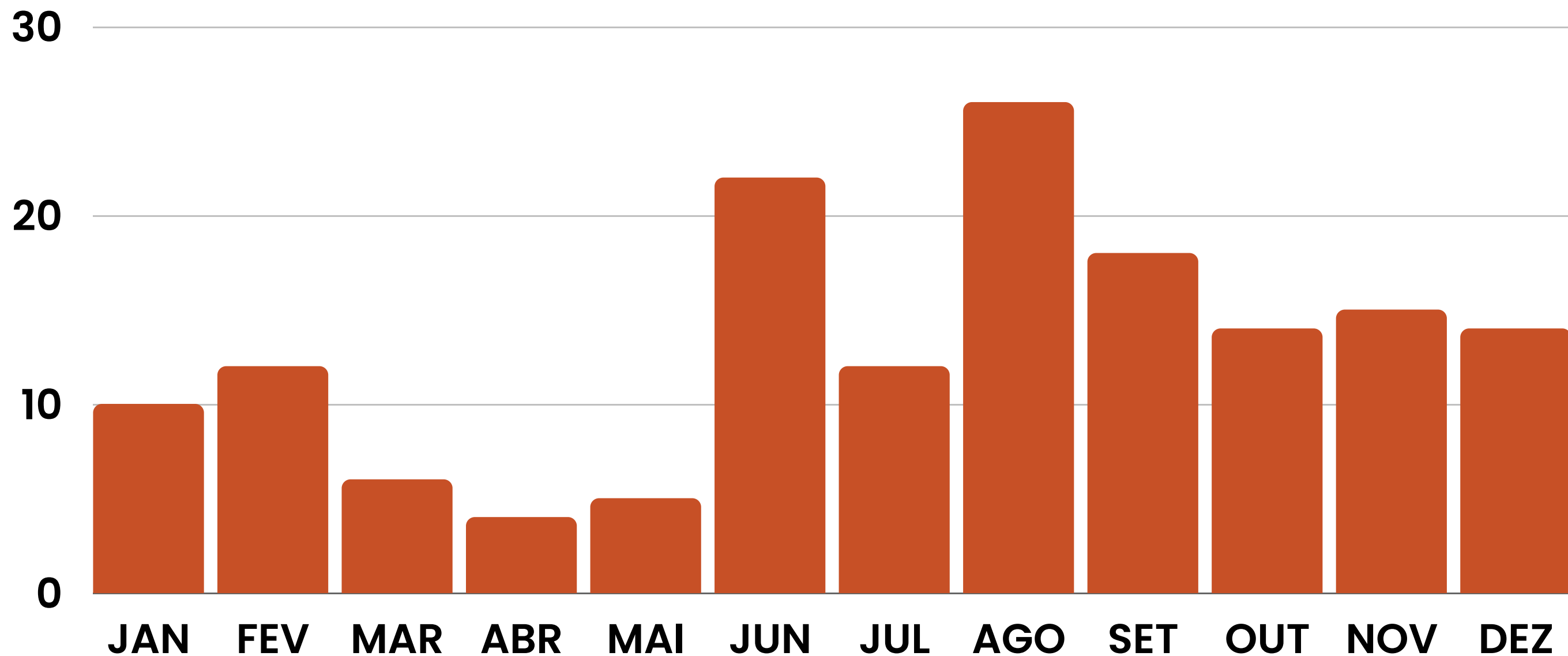
	COMPENSAÇÕES PAGAS	COMPENSAÇÕES RECEBIDAS	REQUERIMENTOS APROVADOS	REQUERIMENTOS INDEFERIDOS	REQUERIMENTOS EM ANÁLISE
<b>TOTAL</b>	004	006	000	000	067

**O IPREVI TEVE SEU ACESSO AO NOVO COMPREV LIBERADO EM FEVEREIRO DE 2021, TODAVIA, COM A MIGRAÇÃO AO NOVO SISTEMA, VÁRIOS REQUERIMENTOS TIVERAM DE SER REFEITOS.**



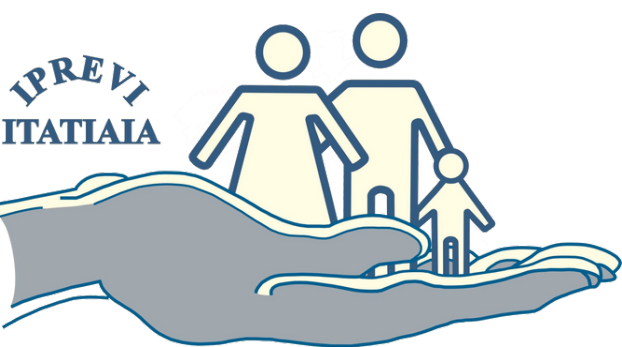



# 4 - SIMULAÇÃO DE APOSENTADORIA




010	012	006	004	005	022	012	026	018	014	015	014
-----	-----	-----	-----	-----	-----	-----	-----	-----	-----	-----	-----

**TOTAL: 165**







# DIRETORA DE ADMINISTRAÇÃO E FINANÇAS

DIRETORIA RESPONSÁVEL PELA GESTÃO DA FOLHA DE PAGAMENTO, PATRIMÔNIO, ARRECADAÇÃO, AVALIAÇÃO ATUARIAL, CONTROLE DA TAXA ADMINISTRATIVA, LICITAÇÃO E COMPRAS.



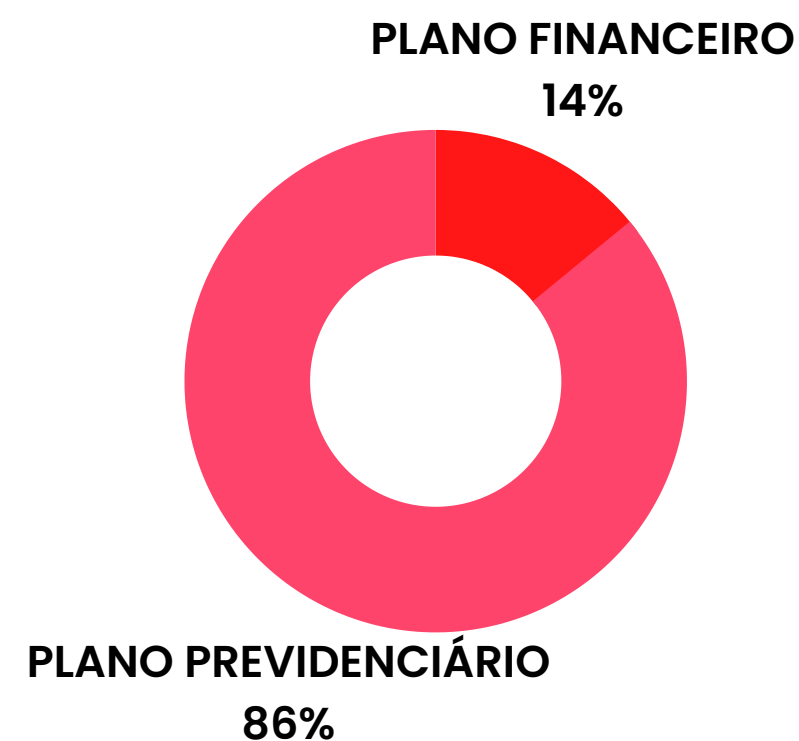
# SUMÁRIO



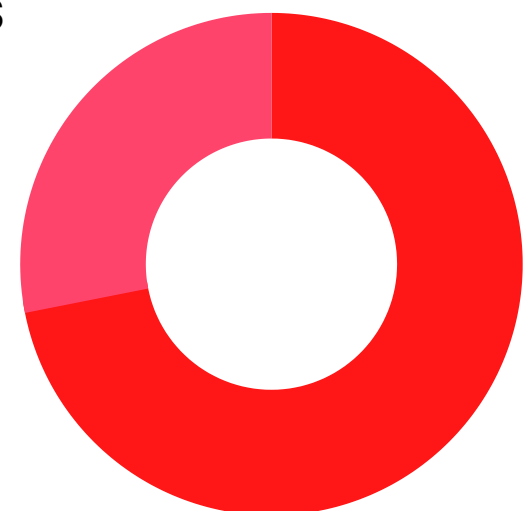
- 1 – GESTÃO DA FOLHA DE PAGAMENTO;
- 1.1 – FOLHA DE PAGAMENTO DOS BENEFICIÁRIOS;
- 1.2 – FOLHA DE PAGAMENTO DOS SERVIDORES;
- 2 – PATRIMÔNIO;
- 3 – ARRECADAÇÃO E CONTROLE DE REPASSES;
- 4 – AVALIAÇÃO ATUARIAL;
- 5 – TAXA ADMINISTRATIVA;
- 6 – COMPRAS E LICITAÇÃO.



# 1.1 – FOLHA DE PAGAMENTO DOS BENEFICIÁRIOS



PENSIONISTAS  
28.1%



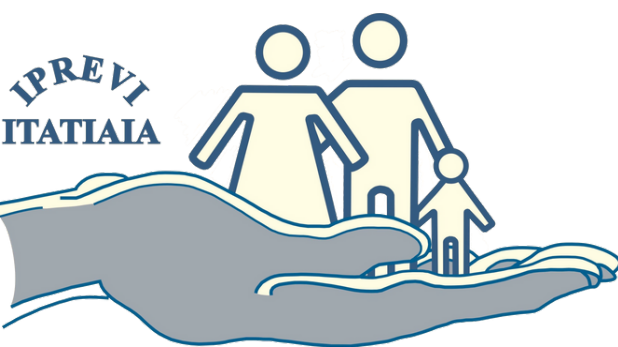
**TOTAL: 6.922.811,94**

PLANO FINANCEIRO	QUANTIDADE	TOTAL DE PROVENTO
APOSENTADOS	032	R\$ 580.933,20
PENSIONISTAS	028	R\$ 391.285,44

**TOTAL: 972.218,64**

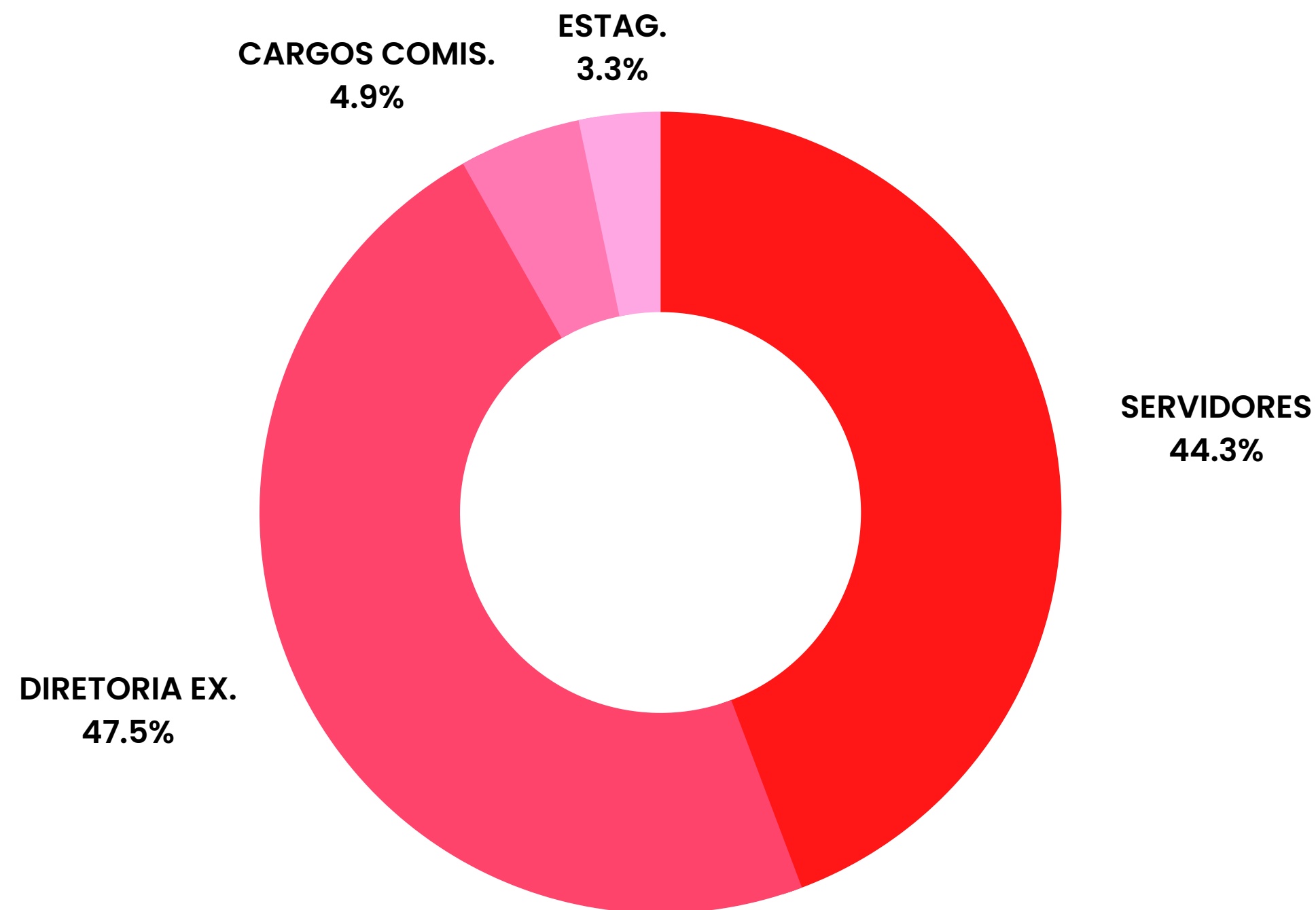
PLANO PREVIDENCIÁRIO	QUANTIDADE	TOTAL DE PROVENTO
APOSENTADOS	257	4.530.044,42
PENSIONISTAS	085	1.420.548,88

**TOTAL: 5.950.593,30**



# 1.2 – FOLHA DE PAGAMENTO DOS SERVIDORES

DESCRIÇÃO	QUANTIDADE	TOTAL DE PROVENTO
SERVIDORES EFETIVOS	013	R\$ 270.834,80
DIRETORIA EXECUTIVA	003	R\$ 290.760,17
CARGOS COMISSIONADOS	001	R\$ 28.596,18
ESTAGIÁRIOS	002	R\$ 13.436,11
<b>TOTAL</b>	<b>019</b>	<b>R\$ 603.627,26</b>



## 2 - PATRIMÔNIO

BENS MÓVEIS	SALDO ANTERIOR	ENTRADAS	DEPRECIÇÃO	SALDO ATUAL
APARELHOS E EQUIPAMENTOS DE COMUNICAÇÃO	854,42	5.340,00	444,90	5.749,52
APARELHOS E EQUIP. E UTENS. MÉDICO-ODONT.	293,10	0,00	44,04	249,06
EQUIPAMENTOS DE PROTEÇÃO, SEG E SOCORRO	270,28	0,00	59,64	210,64
EQUIPAMENTOS HIDRAULICOS E ELETRICOS	4.798,44	0,00	1.123,32	3.675,12
OUTRAS MÁQUINAS E APAREL., EQUIP. E FERRAMENT.	527,71	0,00	42,00	485,71
EQUIPAMENTOS DE TECN. DA INFORMAÇÃO	32.969,76	15.206,58	8.147,64	40.028,70
MÁQUINAS E UTENS. E UTENSILIOS DE ESCRIT.	636,28	1.150,00	218,06	1.568,22
MOBILIÁRIO EM GERAL	12.820,13	739,50	2.161,29	11.398,31





# 2 - PATRIMÔNIO

SALDO ANTERIOR: 53.170,12

+

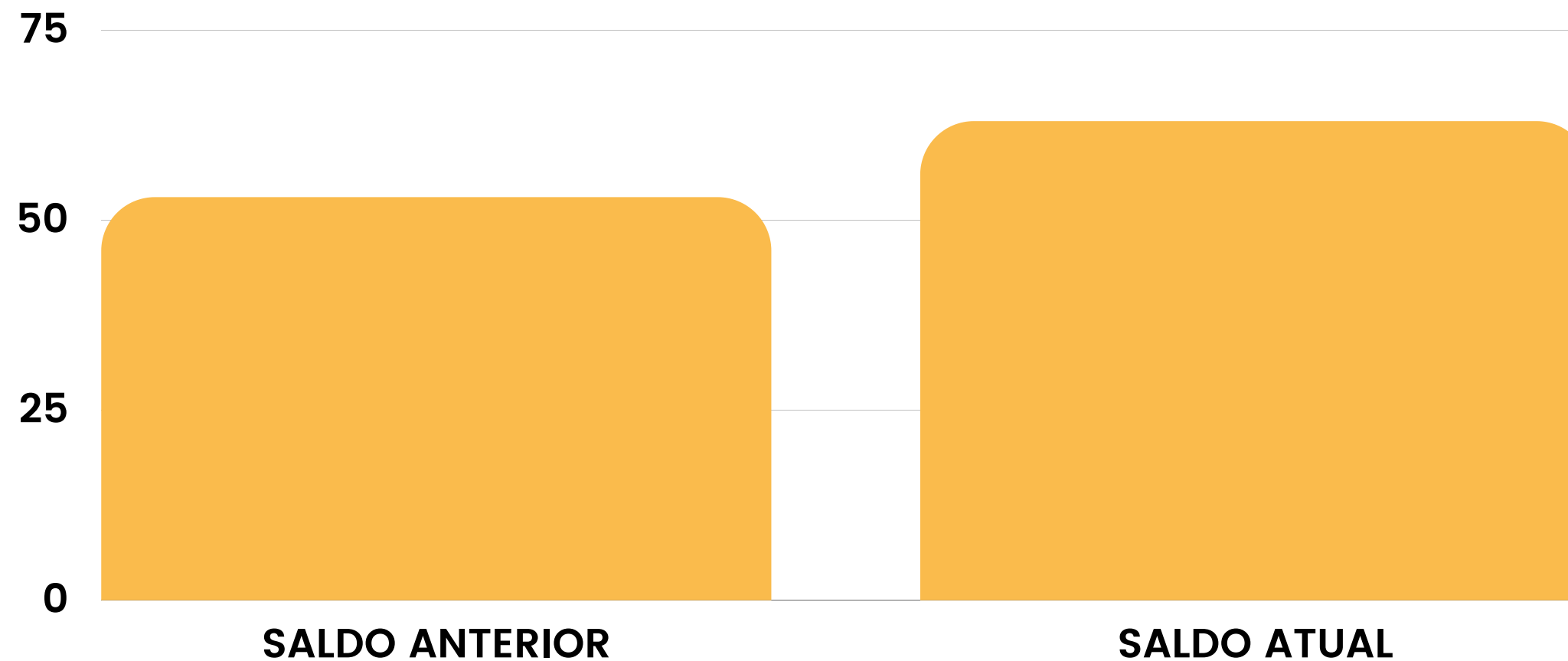
AQUISIÇÕES: 22.436,08

-

DEPRECIÇÃO: 12.240,89

=

SALDO ATUAL: 63.365,31

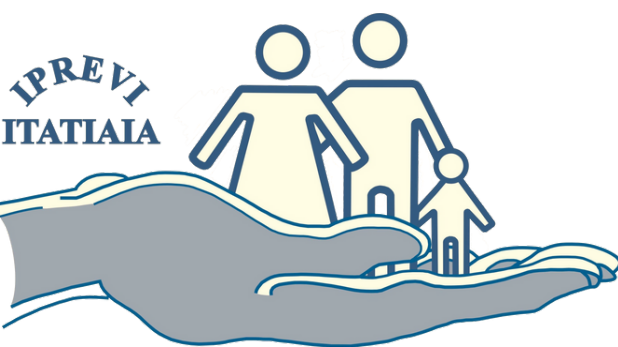


# 3 – ARRECADADAÇÃO E CONTROLE DE REPASSES

NO FINAL DO EXERCÍCIO FINANCEIRO DE 2017 E INÍCIO DE 2018, A PREFEITURA MUNICIPAL DE ITATIAIA E O IPREVI ASSINARAM 05 TERMOS DE PARCELAMENTO E CONFISSÃO DE DÉBITOS PREVIDENCIÁRIOS, CUJA EXECUÇÃO SE DEU DA MANEIRA QUE SEGUE DURANTE O EXERCÍCIO DE 2021:

LEI AUTORIZATIVA	Nº DO ACORDO CADPREV	MONTANTE QUITADO EM 2021	PARCELAS PAGAS EM 2021
853/2017	1961/2017	R\$ 102.628,43	48 / 200
853/2017	1962/2017	R\$ 130.627,19	48 / 200
853/2017	1963/2017	R\$ 3.285.764,82	48 / 200
853/2017	1964/2017	R\$ 4.321.219,15	48 / 200
866/2017	0080/2018	R\$ 2.383.765,86	48 / 060

**TOTAL MONTANTE QUITADO 2021: 10.224.005,45**



# 3 – ARRECADADAÇÃO E CONTROLE DE REPASSES

PARA ALÉM, A LEI MUNICIPAL Nº 936, DE 19 DE DEZEMBRO DE 2018, IMPLEMENTOU O PLANO DE AMORTIZAÇÃO DO DÉFICIT ATUARIAL DO INSTITUTO DE PREVIDÊNCIA DOS SERVIDORES PÚBLICOS DO MUNICÍPIO DE ITATIAIA, FINALIZANDO O EXERCÍCIO COM O SEGUINTE STATUS:

LEI AUTORIZATIVA	MONTANTE QUITADO EM 2021	PARCELAS PAGAS/ A VENCER EM 2021	VALOR A PAGAR
936/2018	R\$ 15.999.000,35	36 / 420	R\$ 45.229.650,42

A LEI Nº 936 FOI REVOGADA PELA LEI Nº 1193 DE 29 DE DEZEMBRO DE 2021, MUDANDO O EQUACIONAMENTO DO DÉFICIT ATUARIAL POR APORTE PARA ALIQUOTAS.

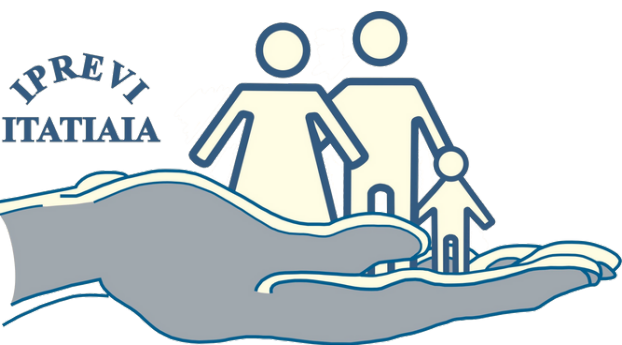


# 4 - AVALIAÇÃO ATUARIAL

NA AVALIAÇÃO ATUARIAL REALIZADA COM A DATA-BASE DE 31/12/2020, NOVAMENTE FOI SALIENTADO PELO ATUÁRIO CONTRATADO A NECESSIDADE DA REALIZAÇÃO DO CENSO PREVIDENCIÁRIO JUNTO AOS SERVIDORES VINCULADOS AO RPPS, PARA TER INFORMAÇÕES CADASTRAIS MAIS PRECISAS PARA A REALIZAÇÃO DO CÁLCULO ATUARIAL.

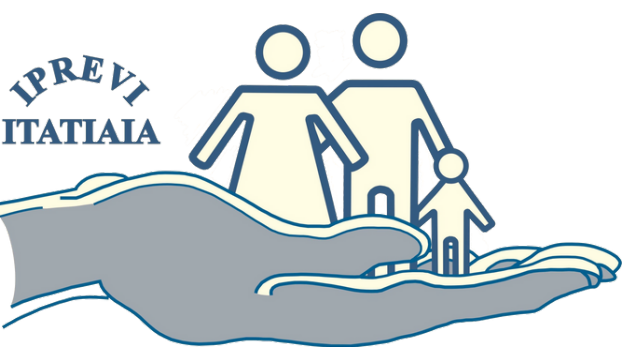
**DÉFICIT PREVIDENCIÁRIO APURADO: R\$ 133.486.370,26**

EM NOSSA AVALIAÇÃO ATUARIAL, UTILIZANDO AS PREMISSAS E METODOLOGIAS APLICADAS, FORAM APURADAS AS SEGUINTE ALÍQUOTAS DE CONTRIBUIÇÃO: 14,00% PARA O SERVIDOR E 16,00% PARA O ENTE, ALÉM DA IMPLANTAÇÃO DE UMA ALÍQUOTA DE CUSTO SUPLEMENTAR PARA FINANCIAMENTO DO DÉFICIT ATUARIAL DE 14,42%, NOS EXERCÍCIOS DE 2022 E 2023, SOBRE A BASE MENSAL DE CONTRIBUIÇÃO PREVIDENCIÁRIA.



# 4 - AVALIAÇÃO ATUARIAL

Art. 40 da Constituição Federal: “O regime próprio de previdência social dos servidores titulares de cargos efetivos terá caráter contributivo e solidário, mediante contribuição do respectivo ente federativo, de servidores ativos, de aposentados e de pensionistas, observados critérios que preservem o equilíbrio financeiro e atuarial. (Redação dada pela Emenda Constitucional nº103,de2019).”



CODIGO TITULO	DRAA 2018	DRAA 2019	Avaliação Atuarial 2020	Avaliação Atuarial 2021
	base 2017	base 2018	base 2019	base 2020
	26%	-12%	21%	24,09%
1.0.0.0.00.00 RESERVAS TECNICAS (carteira de ativos financeiros)	R\$ 120.988.147,84	R\$ 106.241.657,80	R\$ 128.203.105,86	R\$ 159.088.161,73
2.2.7.2.0.00.00 PROVISÕES MATEMÁTICAS PREVIDENCIÁRIAS	R\$ 182.216.798,60	R\$ 211.795.143,85	R\$ 261.689.476,11	R\$ 318.384.197,76
2.2.7.2.1.03.00 PLANO PREVIDENCIÁRIO	45%	23%	26%	29,42%
2.2.7.2.1.03.00 PROVISÕES MATEMÁTICAS - BENEFÍCIOS CONCEDIDOS	R\$ 35.155.554,96	R\$ 43.228.548,14	R\$ 54.542.142,04	R\$ 70.589.301,59
2.2.7.2.1.03.01 Aposentadorias, Pensões e Outros Benefícios do Plano	R\$ 42.650.940,66	R\$ 48.031.720,16	R\$ 55.093.072,77	R\$ 77.625.668,09
2.2.7.2.1.03.02 Contribuições do Ente (Redutora)	-	-	-	-
2.2.7.2.1.03.03 Contribuições dos Servidores Inativos (Redutora)	R\$ 191.617,55	R\$ -	R\$ -	R\$ 50.056,37
2.2.7.2.1.03.04 Contribuições dos Pensionistas (Redutora)	R\$ 11.580,88	R\$ -	R\$ -	R\$ -
2.2.7.2.1.03.05 Compensação Previdenciária (Redutora)	R\$ 7.292.187,27	R\$ 4.803.172,02	R\$ 550.930,73	R\$ 6.986.310,13
2.2.7.2.1.03.06 Parcelamento de Débitos Previdenciários (Redutora)	-	-	-	-
2.2.7.2.1.04.00 PROVISÕES PARA BENEFÍCIOS A CONCEDER	33%	15%	23%	19,62%
2.2.7.2.1.04.00 PROVISÕES PARA BENEFÍCIOS A CONCEDER	R\$ 147.061.243,64	R\$ 168.566.595,71	R\$ 207.147.334,07	R\$ 247.794.896,17
2.2.7.2.1.04.01 Aposentadorias, Pensões e Outros Benefícios do Plano	R\$ 220.169.779,59	R\$ 324.016.017,09	R\$ 337.467.783,79	R\$ 368.187.188,84
2.2.7.2.1.04.02 Contribuições do Ente (Redutora)	R\$ 27.513.662,56	R\$ 63.541.768,32	R\$ 53.780.702,01	R\$ 46.434.467,23
2.2.7.2.1.04.03 Contribuições dos Servidores (Redutora)	R\$ 25.242.218,85	R\$ 32.995.426,62	R\$ 48.245.082,62	R\$ 40.820.978,45
2.2.7.2.1.04.04 Compensação Previdenciária (Redutora)	R\$ 20.352.654,54	R\$ 32.401.601,71	R\$ 3.374.677,84	R\$ 33.136.847,00
2.2.7.2.1.04.05 Parcelamento de Débitos Previdenciários (Redutora)	-	R\$ 26.510.624,73	R\$ 24.919.987,25	R\$ 21.610.382,75
2.2.7.2.1.05.00 PLANO DE AMORTIZAÇÃO (REDUTORA)	-R\$ 61.228.650,76	-R\$ 105.553.486,05	-R\$ 133.486.370,26	-R\$ 137.685.653,28
2.2.7.2.1.05.98 Outros Créditos (Redutora)	-	-	-	-

# 4 - AVALIAÇÃO ATUARIAL

Plano de custeio em 2021

16% Patronal

14% Servidor

Plano de Amortização do Déficit Atuarial RPPS - alíquota de contribuição suplementar

- 12,07% (Doze vírgula sete por cento) para o ano de 2021;
- 14,54% (Quatorze vírgula cinquenta e quatro por cento) para os anos de 2022 e 2023;
- 14,77% (Quatorze vírgula setenta e sete por cento) para os anos de 2024 até 2054.



# 5 – TAXA ADMINISTRATIVA

MÊS	DESPESAS ADMINISTRATIVAS	FOLHA DE PAGAMENTO	TOTAL DO MÊS
JANEIRO	R\$ 39.543,54	R\$ 51.362,59	R\$ 90.906,13
FEVEREIRO	R\$ 42.613,81	R\$ 54.007,15	R\$ 96.620,96
MARÇO	R\$ 67.530,12	R\$ 81.674,43	R\$ 149.204,55
ABRIL	R\$ 41.438,10	R\$ 54.330,16	R\$ 95.768,26
MAIO	R\$ 48.186,41	R\$ 54.118,63	R\$ 102.305,04
JUNHO	R\$ 44.168,59	R\$ 54.157,73	R\$ 98.326,32



# 5 – TAXA ADMINISTRATIVA

MÊS	DESPESAS ADMINISTRATIVAS	FOLHA DE PAGAMENTO	TOTAL DO MÊS
JULHO	R\$ 44.838,54	R\$ 52.820,47	R\$ 97.656,01
AGOSTO	R\$ 29.309,00	R\$ 53.563,40	R\$ 82.872,40
SETEMBRO	R\$ 41.741,44	R\$ 51.953,66	R\$ 93.695,10
OUTUBRO	R\$ 59.200,20	R\$ 55.827,48	R\$ 115.027,68
NOVEMBRO	R\$ 53.348,94	R\$ 54.016,64	R\$ 107.365,58
DEZEMBRO	R\$ 51.654,94	R\$ 104.313,74	R\$ 155.968,67





# 5 – TAXA ADMINISTRATIVA

MÊS	DESPESAS ADMINISTRATIVAS	FOLHA DE PAGAMENTO	TOTAL DO MÊS
TOTAL	R\$ 563.573,62	R\$ 722.146,08	R\$ 1.285.719,70

TAXA DE ADMINISTRAÇÃO	R\$ 1.611.060,56
VALOR TOTAL UTILIZADO (DESPESAS ADMINISTRATIVAS + FOLHA DE PAGAMENTO)	R\$ 1.285.719,70
SALDO FINAL (SEM RENTABILIDADE)	R\$ 325.340,86

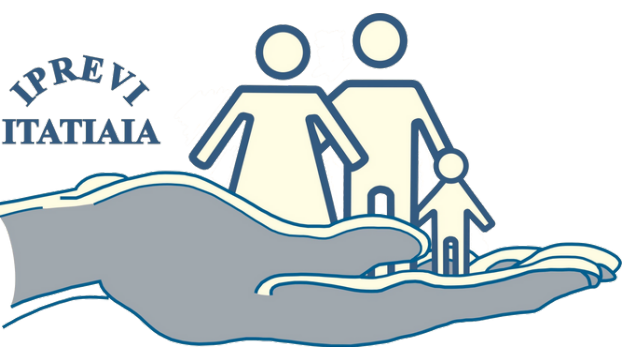
**Observação: Folha de pagamento engloba – Concursados, Diretoria Executiva, Cargo Comissionado e Contribuição Patronal.**



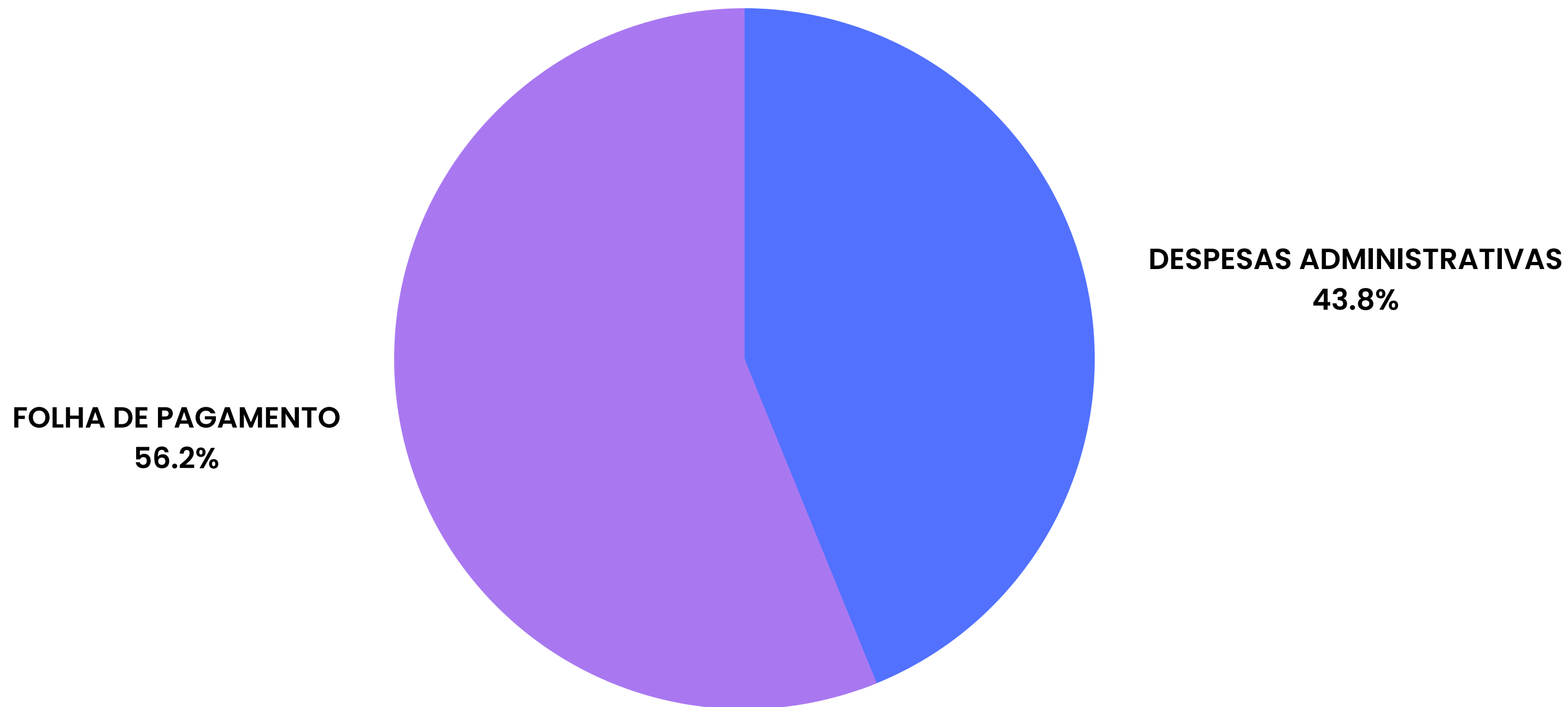
# 5 – TAXA ADMINISTRATIVA

Reserva Financeira da Taxa de administração para construção da sede do IPREVI.

R\$ 3.399.457,38 (três milhões e trezentos e noventa e nove mil e quatrocentos e cinquenta e sete reais e trinta e oito centavos).



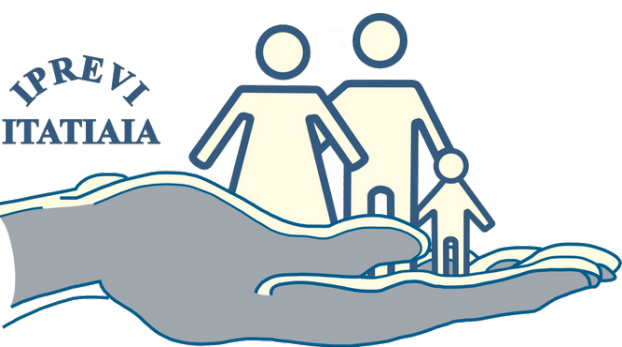
# 5 - TAXA ADMINISTRATIVA



**DESPESAS ADMINISTRATIVAS: 563.573,62**

**FOLHA DE PAGAMENTO: 722.146,08**

**TOTAL: 1.285.719,70**



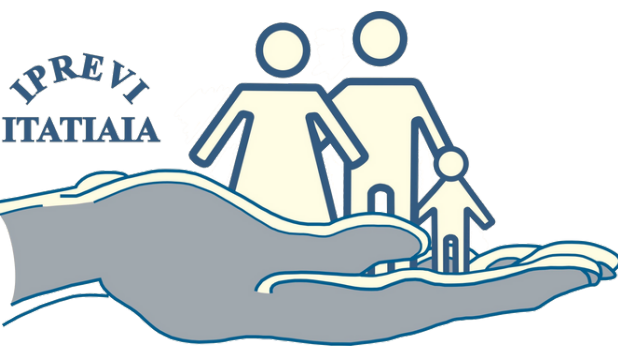
# 6 – COMPRAS E LICITAÇÃO

## CONTRATOS E ADITIVOS

QUANTIDADE	VALOR
016	R\$ 462.791,42

## DISPESAS E INEXIGIBILIDADES DE LICITAÇÃO


QUANTIDADE	VALOR
041	R\$ 156.233,12



# 6 – COMPRAS E LICITAÇÃO

PROCESSO	EMPRESA	CNPJ	VIGENCIA	VALOR
224/2020	3IT CONSULTORIA LTDA ME	11.250.881/0001-15	09/05/2021 a 08/05/2022	R\$ 17.050,00
228/2020	A VOZ DA CIDADE (3º TERMO ADITIVO)	04.808.644/0001-61	30/01/2021 a 29/01/2022	R\$ 46.800,00
142/2020	ALM	20.306.104/0001-36	02/09/2021 a 01/09/2022	R\$ 14.500,00
080/2021	ALUGUEL (3º TERMO ADITIVO)	118.274.187-88	22/05/2021 a 21/05/2022	R\$ 61.200,00
231/2020	AMPLA	33.050.071/0001-58	2021	R\$ 16.612,95
218/2020	BAIÃO (1º TERMO ADITIVO)	12.530.512/0001-49	07/01/2021 a 06/01/2022	R\$ 8.662,51
187/2021	CIEE		02/09/2021	R\$ 1.128,47
109/2021	CREDITO E MERCADO (3º TERMO ADITIVO)	11.340.009/0001-68	04/07/2021 a 03/07/2021	R\$ 8.190,56
227/2020	CUSTOM (1º TERMO ADITIVO)	00.095.530/0001-60	27/02/2021 a 26/02/2022	R\$ 104.080,60
229/2020	JP ÁGUAS	33.839.921/0001-00	14/04/2021 a 13/04/2022	R\$ 1.990,00
232/2020	PASEP	00.394.460/0001-41	2021	R\$ 75.146,47
106/2020	QUICKNET (2º TERMO ADITIVO)	02.357.033/0001-19	01/08/2021 a 31/07/2022	R\$ 1.198,80
230/2020	TELEMAR	33.000.118/0001-79	2021	R\$ 1.038,11
049/2021	VEROCHEQUE (1º TERMO ADITIVO)	06.344.497/0001-41	16/03/2021 a 15/03/2022	R\$ 60.776,20
225/2020	FARDIN AUDITORIA E PERÍCIA ATUARIAL	11.101.069/0001-28	21/01/2021 a 20/04/2021	R\$ 16.750,00
411/2020	AGENDA (TERMO ADITIVO)	00.059.307/0001-68	09/02/2021 a 05/05/2021	R\$ 27.666,75
			<b>Total:</b>	<b>R\$ 462.791,42</b>

# CONTABILIDADE



# RECEITAS

2021	PREVISÃO	ARRECADADA	SUPERÁVIT	DÉFICIT
CORRENTES	R\$ 43.000.000,00	R\$ 43.546.471,75	R\$ 546.471,75	-
PATRIMONIAL	R\$ 18.173.000,00	R\$ 19.301.741,47	R\$ 1.128.741,47	-
OUTRAS RECEITAS CORRENTES	R\$ 94.300,000	R\$ 8.861,82	-	R\$ 85.438,18
DEMAIS RECEITAS CORRENTES	R\$ 86.500,00	R\$ 8.402,25	-	R\$ 78.097,75
<b>TOTAL</b>	<b>R\$ 61.353.800,00</b>	<b>62.865.477,29</b>	<b>1.675.213,22</b>	<b>163.535,93</b>



# DESPESAS

2021	VALORES
ADMINISTRAÇÃO DO IPREVI	R\$ 882.073,42
ADEQUAÇÃO E MANUTENÇÃO DOS RECURSOS HUMANOS	R\$ 724.414,81
FOLHA DE PAGAMENTO DAS PENSÕES E APOSENTADORIAS	R\$ 7.517.299,07
SALÁRIO FAMÍLIA	R\$ 2.460,96
TOTAL	R\$ 9.126.248,26





# PUBLICAÇÕES DOS BALANCETES NO BOLETIM OFICIAL ELETRÔNICO - 2021

Nº DO BOLETIM	DATA DE PUBLICAÇÃO	COMPETÊNCIA
19	03 DE MARÇO DE 2021	JANEIRO
28	17 DE MARÇO DE 2021	FEVEREIRO
45	29 DE ABRIL DE 2021	MARÇO
55	21 DE MAIO DE 2021	ABRIL
72	24 DE JUNHO DE 2021	MAIO
91	29 DE JULHO 2021	JUNHO

Nº DA EDIÇÃO	DATA DE PUBLICAÇÃO	COMPETÊNCIA
137	04 DE NOVEMBRO 2021	JULHO
137	04 DE NOVEMBRO 2021	AGOSTO
138	08 DE NOVEMBRO DE 2021	SETEMBRO
157	20 DE DEZEMBRO DE 2021	OUTUBRO
157	20 DE DEZEMBRO DE 2021	NOVEMBRO
63	20 DE ABRIL DE 2022	DEZEMBRO



# INVESTIMENTOS

## POLÍTICA DE ANUAL DE INVESTIMENTOS – PAI

A Política de Investimentos do INSTITUTO DE PREVIDÊNCIA DOS SERVIDORES PÚBLICOS DO MUNICÍPIO DE ITATIAIA tem como objetivo estabelecer as diretrizes das aplicações dos recursos garantidores dos pagamentos dos segurados e beneficiários do regime, visando atingir a meta de rentabilidade, definida a partir o cálculo feita na apuração do valor esperando da rentabilidade futura da carteira de investimentos e assim, garantir a manutenção do seu equilíbrio econômico, financeiro e atuarial, tendo sempre presentes os princípios da boa governança, da segurança, rentabilidade, solvência, liquidez, motivação, adequação à natureza de suas obrigações e transparência.

O INSTITUTO DE PREVIDÊNCIA DOS SERVIDORES PÚBLICOS DO MUNICÍPIO DE ITATIAIA, 0 para o exercício de 2021 está classificado como Investidor Qualificado certificado Nível II – Pró Gestão.



## SEGMENTO DE RENDA FIXA

Até o limite máximo de 93,24 % (noventa e três, vinte e quatro por cento) dos investimentos.

## SEGMENTO DE RENDA VARIÁVEL E INVESTIMENTOS ESTRUTURADOS

Até o limite máximo de 40,00 % (Quarenta por cento) da totalidade dos investimentos conforme disposto para RPPS Nível II – Pró Gestão.

## SEGMENTO DE INVESTIMENTOS NO EXTERIOR

Até o limite máximo de até 10,00 % (dez por cento) da totalidade dos investimentos.

**META DE RENTABILIDADE é de  $IPCA+5,64\%$  (cinco vírgula sessenta e quatro por cento).**



# ALOCAÇÃO ESTRATÉGICA DOS RECURSOS O EXERCÍCIO DE 2021

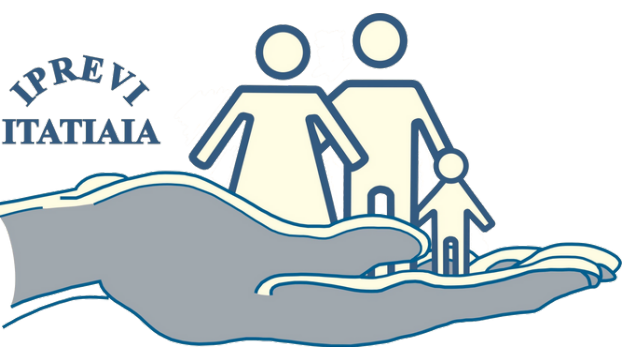
Na aplicação dos recursos, os responsáveis pela gestão do RPPS devem observar os limites estabelecidos por esta Política de Investimentos e pela Resolução CMN nº 3.922/2010.

Segmento	Tipo de Ativo	Limite da Resolução CMN %	Estratégia de Alocação - Política de Investimento de 2021		
			Limite Inferior (%)	Estratégia Alvo (%)	Limite Superior (%)
Renda Fixa	7º I a - Títulos do Tesouro Nacional SELIC	100,00%	0,00%	0,00%	0,00%
	7º I b - FI 100% Títulos TN	100,00%	11,08%	47,41%	69,26%
	7º I c - FI Ref em Índice de RF, 100% TP	100,00%	0,00%	0,00%	0,00%
	7º II - Oper. compromissadas em TPTN	5,00%	0,00%	0,00%	0,00%
	7º III a - FI Referenciados RF	70,00%	0,00%	2,00%	5,00 %
	7º III b - FI de Índices Referenciado RF	70,00%	0,00%	0,00%	0,00%
	7º IV a - FI de Renda Fixa	50,00%	4,07%	20,34%	40,00%
	7º IV b - FI de Índices Renda Fixa	50,00%	0,00%	0,00%	0,00%
	7º V b - Letras Imobiliárias Garantidas	20,00%	0,00%	0,00%	0,00%
	7º VI a - Certificados de Dep. Bancários	15,00%	0,00%	0,00%	0,00%
	7º VI b - Poupança	15,00%	0,00%	0,00%	0,00%
	7º VII a - FI em Direitos Creditórios - sênior	10,00%	0,00%	0,00%	0,00%
	7º VII b - FI Renda Fixa "Crédito Privado"	15,00%	0,00%	0,00%	0,00%
	7º VII c - FI de Debêntures Infraestrutura	10,00%	0,00%	0,00%	0,00%
	<b>Limite de Renda Fixa</b>	<b>100,00%</b>	<b>15,15%</b>	<b>69,75%</b>	<b>114,26%</b>

Renda Variável	8º I a - FI Ref em Renda Variável	40,00%	0,00%	0,00%	0,00%
	8º I b - FI de Índices Ref Renda Variável	40,00%	0,00%	0,00%	0,00%
	8º II a - FI em Ações	30,00%	3,68%	19,38%	30,00%
	8º II b - FI em Índices de Ações	30,00%	0,00%	0,00%	0,00%
	Art. 8º, III - FI Multimercado	20,00%	3,08%	8,08%	20,00%
	8º IV a - FI em Participações	5,00%	0,00%	0,00%	0,00%
	8º IV b - FI Imobiliário	10,00%	0,00%	2,15%	5,00%
	8º IV c - Ações - Mercado de Acesso	5,00%	0,00%	0,00%	0,00%
	<b>Limite de Renda Variável - Art. 8º, § 1º</b>	<b>40,00%</b>	<b>6,76%</b>	<b>29,61%</b>	<b>55,00%</b>

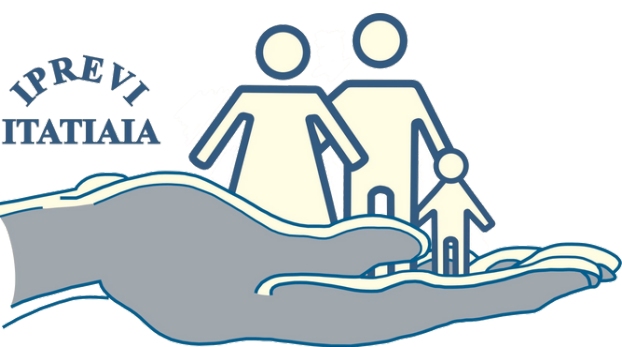
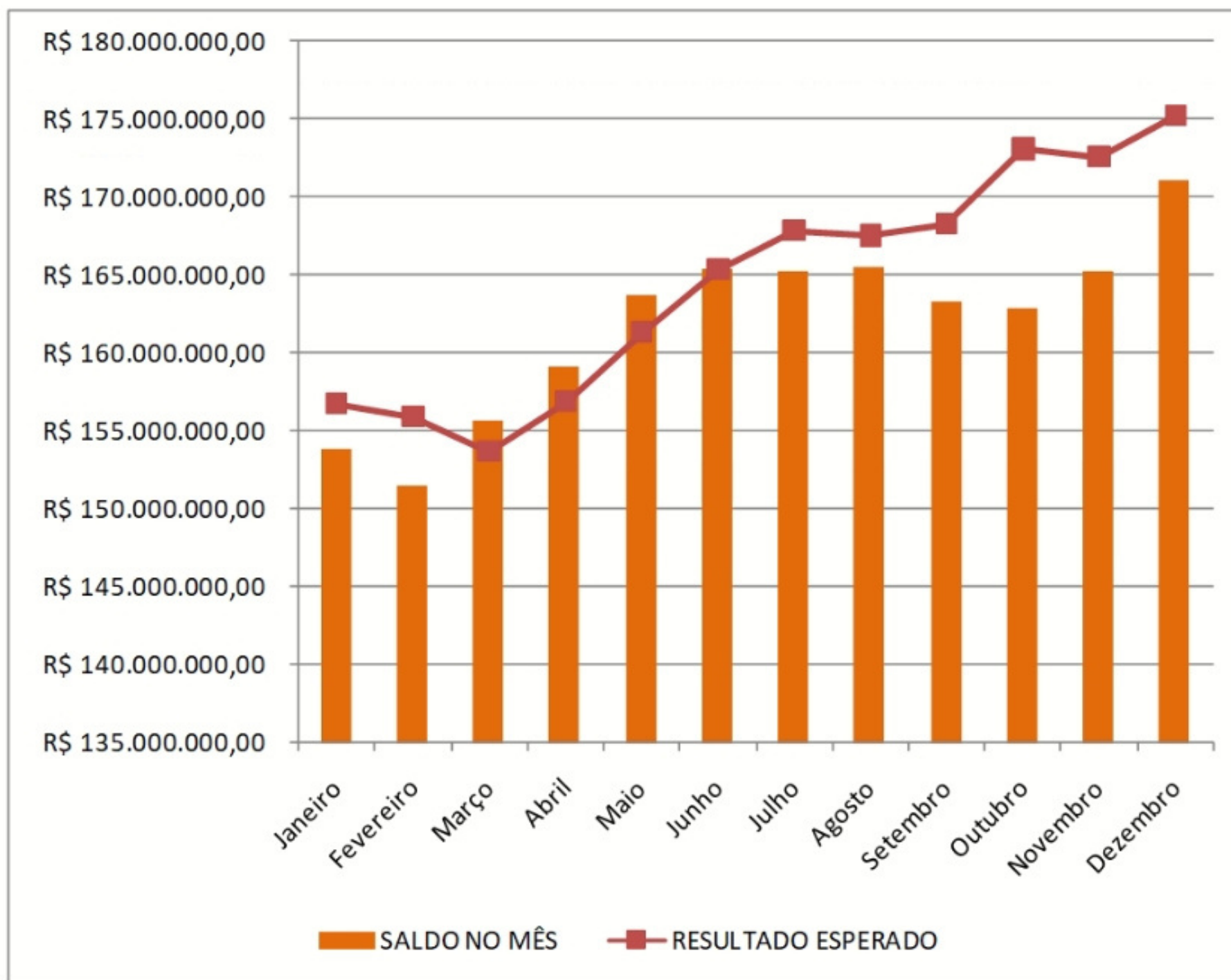
Exterior	9º A I - Renda Fixa - Dívida Externa	10,00%	0,00%	0,00%	0,00%
	9º A II - Constituídos no Brasil	10,00%	0,00%	0,32%	5,00%
	9º A III - Ações - BDR Nível I	10,00%	0,00%	0,32%	5,00%
	<b>Limite de Investimentos no Exterior</b>	<b>10,00%</b>	<b>0,00%</b>	<b>0,64%</b>	<b>10,00%</b>

<b>Total da Carteira de Investimentos</b>	<b>21,91%</b>	<b>100,00%</b>	<b>179,26%</b>
---	---------------	----------------	----------------



# PROGRESSÃO DOS VALORES

COMO PODE SER OBSERVADO NO GRÁFICO, O RETORNO ACUMULADO NO EXERCÍCIO DE 2021 ESTÁ EM **- 0,77%** (MENOS ZERO VÍRGULA SETENTA E SETE POR CENTO) ENQUANTO A META ATUARIAL ACUMULADA FECHOU EM 16,24% (DEZESSEIS VÍRGULA VINTE E QUATRO POR CENTO).



# RESULTADO DO EXERCÍCIO

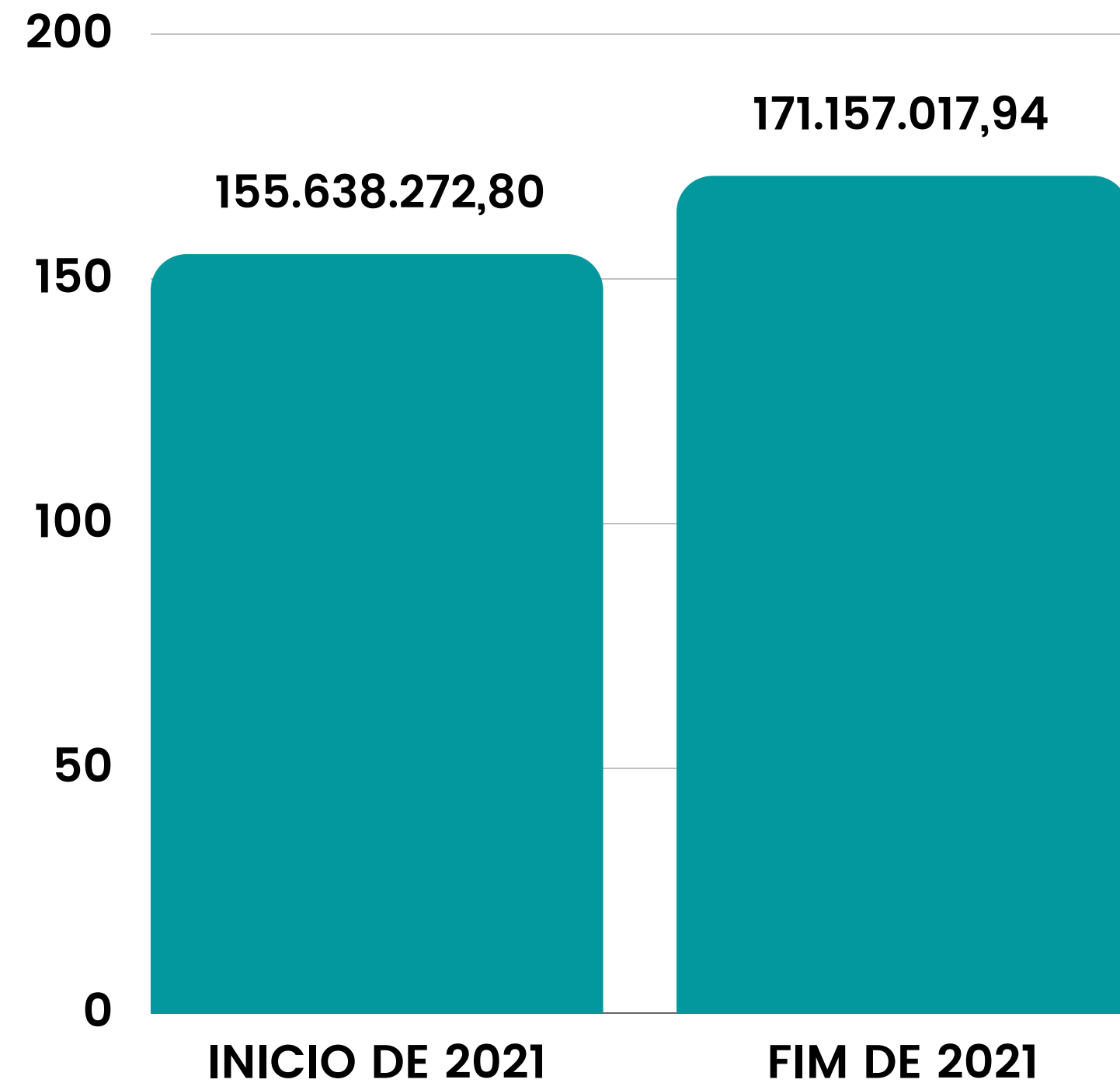
Mês	Saldo Anterior	Aplicações	Resgates	Saldo no Mês	Retorno	Retorno Acum	Retorno Mês	Retorno Acum	Meta Mês	Meta Acum	Gap Acum	VaR
Janeiro	155.638.272,80	13.522.647,22	13.433.035,03	153.903.972,44	-1.823.912,55	-1.823.912,55	-1,17%	-1,17%	0,69%	0,69%	-170,36%	3,59%
Fevereiro	153.903.972,44	1.850.524,03	2.171.325,33	151.487.917,05	-2.095.254,09	-3.919.166,64	-1,36%	-2,52%	1,26%	1,95%	-128,92%	3,62%
Março	151.487.917,05	8.596.266,62	6.451.492,57	155.686.081,26	2.053.390,16	-1.865.776,48	1,34%	-1,21%	1,44%	3,42%	-35,52%	4,29%
Abril	155.686.081,26	19.795.662,18	18.303.717,71	159.194.163,60	2.016.137,87	150.361,39	1,28%	0,05%	0,75%	4,19%	1,27%	3,06%
Mai	159.194.163,60	18.266.081,88	16.809.667,25	163.723.234,66	3.072.656,43	3.223.017,82	1,91%	1,97%	1,29%	5,54%	35,53%	3,76%
Junho	163.723.234,66	3.795.492,95	2.483.706,35	165.425.175,46	390.154,20	3.613.172,02	0,24%	2,21%	0,99%	6,58%	33,55%	3,04%
Julho	165.425.175,46	18.563.127,33	16.911.546,87	165.241.279,58	-1.835.476,34	1.777.695,68	-1,10%	1,09%	1,44%	8,12%	13,36%	4,12%
Agosto	165.241.279,58	9.373.899,25	7.429.103,28	165.520.878,56	-1.665.196,99	112.498,69	-1,00%	0,08%	1,35%	9,59%	0,82%	4,22%
Setembro	165.520.878,56	31.157.375,09	30.845.809,45	163.311.375,08	-2.521.069,12	-2.408.570,43	-1,52%	-1,44%	1,62%	11,37%	-12,70%	5,18%
Outubro	163.311.375,08	9.290.862,52	7.698.783,70	162.872.497,27	-2.030.956,63	-4.439.527,06	-1,23%	-2,66%	1,69%	13,25%	-20,05%	5,53%
Novembro	162.872.497,27	9.724.801,45	7.548.250,86	165.339.810,81	290.762,95	-4.148.764,11	0,18%	-2,49%	1,39%	14,82%	-16,77%	5,21%
Dezembro	165.339.810,81	5.315.795,62	2.450.434,27	171.157.017,94	2.951.845,78	-1.196.918,33	1,75%	-0,77%	1,24%	16,24%	-4,77%	4,49%

**INICIO DE 2021 - 155.638.272,80 (CENTO E CINQUENTA E CINCO MILHÕES E SEISCENTOS E TRINTA E OITO MIL E DUZENTOS E SETENTA E DOIS REAIS E OITENTA CENTAVOS)**

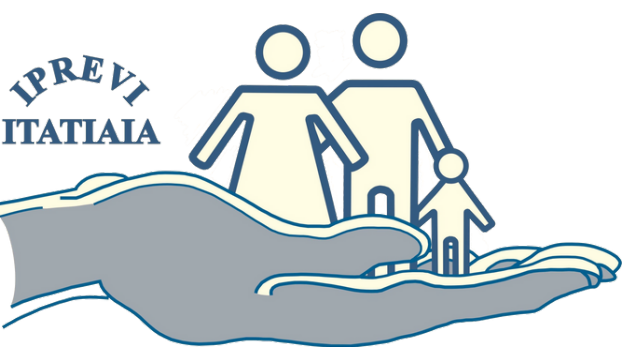
**FIM DE 2021 - 171.157.017,94 (CENTO E SETENTA E UM MILHÕES E CENTO E CINQUENTA E SETE MIL E DEZESSETE REAIS E NOVENTA E QUATRO CENTAVOS)**



# RESULTADO DO EXERCÍCIO



ESCALA EM MILHÃO



# DESTAQUES


O IPREVI NO EXERCÍCIO DE 2021 OBTEVE DIVERSAS CONQUISTAS, DENTRE ELAS, PRÊMIOS, PROJETO DE SUSTENTABILIDADE E DESCARTE CONSCIENTE.







# DESCARTE SUSTENTÁVEL DE PAPÉIS E PLÁSTICOS.



# ORGANIZAÇÃO DO ACERVO - ARQUIVO FÍSICO DE PROCESSOS.



# 12º PRÊMIO DA ANEPREM DE BOAS PRÁTICAS DE GESTÃO PREVIDENCIÁRIA - ANEPREM



**8º LUGAR DO PRÊMIO DE  
BOAS PRÁTICAS - EDIÇÃO  
2021 - ANEPREM.**



# 1º LUGAR NO PRÊMIO DESTAQUE DE RESPONSABILIDADE PREVIDENCIÁRIA - EDIÇÃO 2021 - ABIPEM





MINISTÉRIO DA ECONOMIA  
SECRETARIA DE PREVIDÊNCIA  
Subsecretaria dos Regimes Próprios de Previdência Social

Certificado de Regularidade Previdenciária - CRP

**Ente Federativo: Itatiaia UF: RJ**  
**CNPJ Principal: 31.846.892/0001-70**

É CERTIFICADO, NA FORMA DO DISPOSTO NO ART. 9º DA LEI Nº 9.717, DE 27 DE NOVEMBRO DE 1998, NO DECRETO Nº 3.788, DE 11 DE ABRIL DE 2001, E NA PORTARIA Nº 204, DE 10 DE JULHO DE 2008, QUE O MUNICÍPIO ESTÁ EM SITUAÇÃO REGULAR EM RELAÇÃO A LEI Nº 9.717, DE 27 DE NOVEMBRO DE 1998.

**FINALIDADE DO CERTIFICADO**

Os órgãos ou entidades da administração direta e indireta da união deverão observar, previamente, a regularidade dos estados, do Distrito Federal e dos municípios quanto ao seu regime Próprio de Previdência Social, nos seguintes casos, conforme o disposto no art 7º da lei nº 9.717, de 1998:

- i. Realização de transferências voluntárias de recursos pela união;
- ii. Celebração de acordos, contratos, convênios ou ajustes, bem como de empréstimos, financiamentos, avais e subvenções em geral de órgãos ou entidades da administração direta e indireta da união;
- iii. Liberação de recursos de empréstimos e financiamentos por instituições financeiras federais;

Certificado emitido em nome do Ente Federativo e válido para todos os órgãos e entidades do município

A aceitação do presente certificado está condicionada à verificação, por meio da internet, de sua autenticidade e validade no endereço: <http://www.previdencia.gov.br>, pois está sujeito a cancelamento por decisão judicial ou administrativa.

Este certificado deve ser juntado ao processo referente ao ato ou contrato para o qual foi EXIGIDO.



N.º 986003 -  
204995

EMITIDO EM 11/12/2021  
VÁLIDO ATÉ 09/06/2022

# CRP REGULAR!!



"A arte da aposentadoria não é aposentar-se de alguma coisa, e sim aposentar-se para alguma coisa."

- Harry Emerson Fosdick



**Itatiaia**  
PREFEITURA

# GRATIDÃO!!!



**Itatiaia**  
PREFEITURA

